

100% MODELLEN

PÖSSL
Het origineel

BUSCAMPER
NEDERLAND

Pascalweg 24
NL-4104 BG CULEMBORG
Tel. +31 (0) 345 545 760
www.Buscamper.nl



2024

HANDMADE
IN GERMANY
SINCE 1989

2 WIN PLUS 2 WIN S PLUS 2 WIN R PLUS 2 WIN RS PLUS

summit **summit**
600 PLUS 600 R PLUS *Shine*



ALS HET ALL-INCLUSIVE MOET ZIJN



2 WIN PLUS
2 WIN S PLUS
2 WIN R PLUS
2 WIN RS PLUS



De Plus-modellen zijn voor iedereen die compleet wil reizen. Dit model overtuigt met een all-inclusive uitrusting die niets te wensen overlaat - en voor een ongelooflijk aantrekkelijke prijs. Dus droom niet langer, stap gewoon in en rijd weg.



PLUS = ALL-INCLUSIVE




Cabine Airco



Veiligheidsuitrusting voor voertuigen
ESP, ABS, ASR, elektronische startontbreker, centrale vergrendeling met afstandsbediening, hillholder



Buitenspiegels elektrisch verstelbaar en verwarmbaar



Stoffering "Silver"



Lederen stuurwiel



USB laadaansluiting




Softlock sluishulp schuifdeur



Cabine verduistering



LED-dagrijverlichting



STERKE MOTOR
Citroën 2,2 L
Bluehdi 102 KW /
140 PK 3,5t



Radiobediening op het stuur



Aluminium velgen (alleen bij Light)

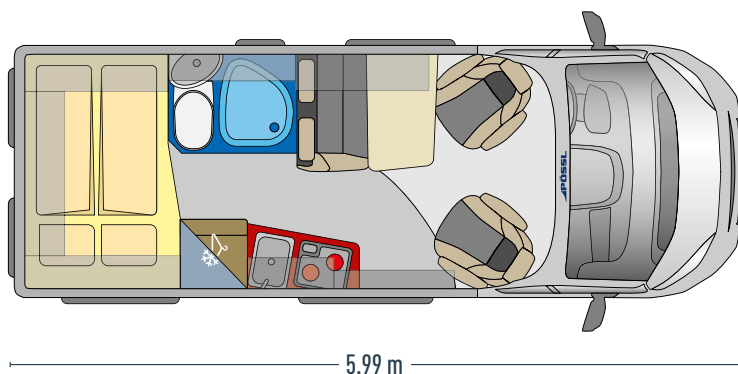


2 WIN PLUS



LOOK INSIDE

360°



- ✓ Aparte badkamer
- ✓ Dakkasten boven rondom het bed achter

Stoffering Marais (optioneel)
Uitdraaibaar tafelblad (optioneel)

Ruime keuken

De koelkast gemakkelijk te openen vanuit binnen en vanuit buiten

Grote doucheruimte

Comfort, bijna zoals thuis.





Ruime keuken

De koelkast gemakkelijk te openen vanuit binnen en vanuit buiten

King Size bed

1.960 x 1.550 / 1.420 mm

Elegance Interieur (standaard) und Wohnwelt Silver

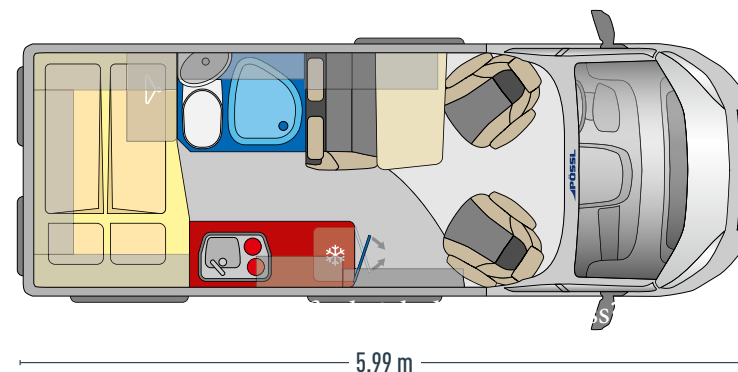
Uitdraaibaar tafelblad (optioneel)



PÖSSL



2WIN S PLUS



Uniek open leefruimteconcept ✓

Krachtige compressorkoelkast - kan in beide richtingen worden geopend , vriesvak kan worden verwijderd ✓

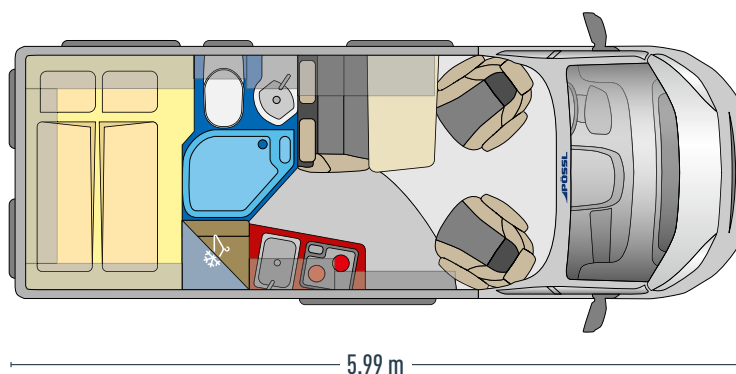
Separate badkamer ✓



LOOK INSIDE

360°

2 WIN R PLUS



- ✓ Verhoogde koelkast – bijzonder gemakkelijk te bereiken. Optionele grote koelkast met apart vriesvak mogelijk
- ✓ Flexibele badkamer ook met hoogwaardig rolgordijn ideaal als roomdivider

Elegance Interieur (standaard)

Stoffering Silver, Uitdraaibaar tafelblad (optioneel)

Ruime keuken

Kasten en laden bieden ruimte voor allerlei keukengerei

Praktische douche

Meer ruimte in de douche en tegelijkertijd een afscheiding





Ruime keuken

De koelkast is gemakkelijk te openen vanuit binnen en vanuit buiten.



King Size bed

Gezellig en extra groot.



PÖSSL

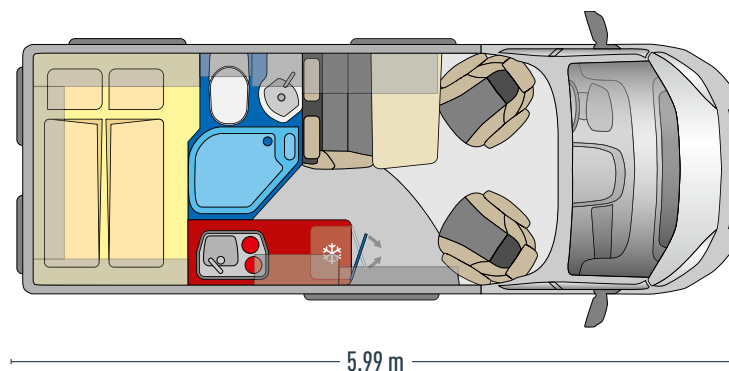


2WIN RS PLUS



Elegance Interieur (standaard) und Wohnwelt Silver

Uitdraaibaar tafelblad (optioneel), Hefdak (optioneel)



- Uniek open leefruimteconcept ✓
- Flexibele badkamer met hoogwaardig rolgordijn - ook ideaal als roomdivider ✓

2 WIN PLUS
2 WIN S PLUS
2 WIN R PLUS
2 WIN RS PLUS



DIMENSIES	
Lengte (mm)	ca. 5.998
breedte (mm)	ca. 2.050
Hoogte (mm)	ca. 2.580
Wielbasis (mm)	ca. 4.035
Binnen hoogte (mm)	ca. 1.905


GEWICHT	
Toegestane max. massa kenteken (standaard)	3.500
Rijkglaargewicht (kg. ca.)*	2.860
Laadvermogen bij 20 liter in verswatertank (ca.)	640
Aanhangerlast ongeremd / geremd**	750 / 2.500**

TECHNIEK CAMPER GEDEELTE	
Kachel	Truma Combi 4
Boilerinhoud in l (ca.)	10
Verswatertank in l (ca.)	100
Vuilwatertank in l (ca.)	92
Gasfleskast voor (kg)	2 x 11
Lader in amperage	18
Huishoudaccu	12V / 95 Ah
230 V-Stopcontacten	2
Koelkast in l (Inhoud / waarvan vriesvak)	ca. 92 / 8 (2Win Plus) ca. 100 / 8 (2Win S Plus) ca. 84 / 6 (2Win R Plus) ca. 100 / 8 (2Win RS Plus)
Koelkast type	Compressor

UITRUSTING CAMPERGEDEELTE	
Opdekramen	6
Midi-heki met verduistering en hor	1
Dakluik mini-heki met rollo en hor	1
Zitplaatsen / Driepuntsgordels	4 / 4
Slaapplaatsen	2 (+1 optional)
bed lengte x breedte hoofdeinde/ breedte voeteneinde in mm (ca.)	1.960 x 1.480 / 1.420 (2Win Plus)
	1.960 x 1.550 / 1.420 (2Win S Plus)
	1.960 x 1.570 / 1.450 (2Win R Plus)
	1.960 x 1.570 / 1.535 (2Win RS Plus)
3e bed zithoek naar schuifdeur lengte/breedte in mm (ca., optioneel)	1.800 x 700
Mogelijke Isofix-bevestigingen	2 (Standaard bij 2Win Plus, 2Win R Plus)
	1 (optioneel bij 2Win S Plus, 2Win RS Plus)

* Gewicht op basis van standaard geïnstalleerde accessoires. Bij 165 PK +40kg. De massa rijklaar en het laadvermogen veranderen door de installatie van additionele opties.

** Heavy 750/3.000 kg





PÖSSL
das Original

TOP PRIJS-KWALITEITVER- HOUDING!



summit
600 PLUS

summit
600 R PLUS *Shine*

Het volledige programma: De Summit 600 Plus en de Summit Shine 600 R Plus zijn de Summit-modellen voor klanten die van iets bijzonders houden. Met hun all-inclusive uitrusting en de vele PLUS voordelen laten ze niets te wensen over. De keuze is aan u: luxe, comfort en een onderstel op basis van de Citroën Jumper. De Summit 600 Plus en de Summit Shine 600 R Plus.





PLUS = ALL-INCLUSIVE




Cabine Airco



Veiligheidsuitrusting voor voertuigen
ESP, ABS, ASR, elektronische startontbreker, centrale vergrendeling met afstandsbediening, hillholder



Buitenspiegels elektrisch verstelbaar en verwarmbaar




Seitz S4 Luxe ramen met voorin premium verduisterende rolgordijnen



Lederen stuurwiel



Elektrische opstap




Brede opbergruimte achter (105 cm)



Cabine verduistering



LED-dagrijverlichting



Sterke motor
Citroën 2.2 l
BlueHDI 102 KW /
140 PK 3,5 t



Cruise control



Lichtmetalen velgen
(alleen bij Light)

PÖSSL



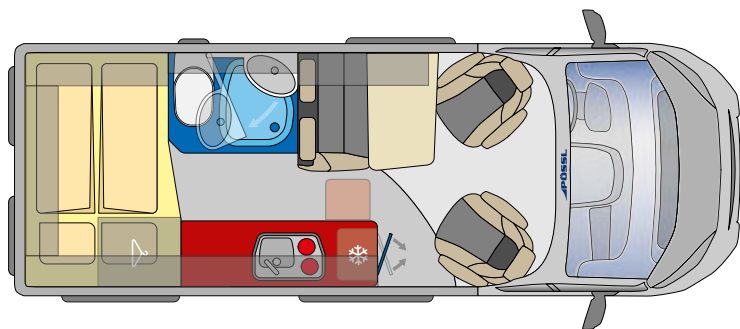
summit

600 PLUS



LOOK INSIDE

360°



5.99 m

Fijne sfeer

Het houtdecor Eiche Kupfer Bora (optioneel) en stoffering Mindoro (alternatief) vormen een perfecte eenheid met de hoogwaardige, tri-color kastfrontjes. Uitdraaibaar tafelblad (optioneel)





Comfortabele keuken

Tweepits kooktoestel met piëzo-ontsteking



Extra grote zitgroep

Van ergonomisch gevormd koudschuim| Uitdraaibaar tafelblad (optioneel)



Slaap zoals thuis

In het grootste tweepersoonsbed in zijn klasse (1.960 mm x 1.600 / 1.470 mm).



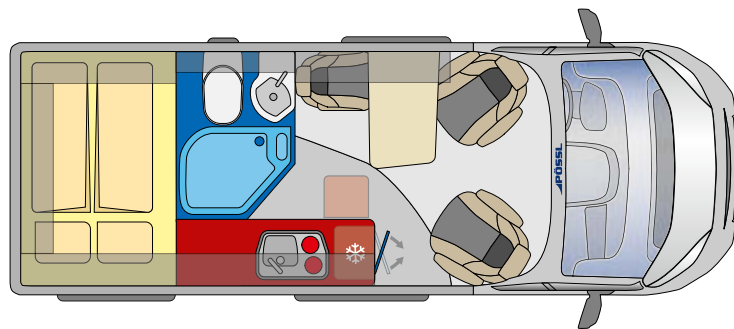
Ruime natte cel met zwenkwand

Onze luxe premium doucheoplossing





summit
600 R PLUS *Shine*



5.99 m

Grigio Lucente houtdecor, Stoffering Samba (optioneel)
Dubbele bank (optioneel), tafel met uitdraaibaar deel (optioneel)





Ruime keuken
2-pits gasfornuis met piëzo-ontsteking



Extra grote zitgroep
Met ergonomisch gevormde kussens, tafel met draaibaar deel (optioneel)

Slapen zoals thuis
in het dwarsbed



Nieuwe natte cel
Grote natte cel inclusief scheidingswand



summit
600 PLUS

summit
600 R PLUS *Shine*



* Gewichts informatie met standaard geïnstalleerde accessoires. Vanaf 165 PK + 40kg. Het laadvermogen verandert wanneer extra opties en accessoires worden geïnstalleerd.

** Heavy 750/3.000 kg

*** Summit 600 Plus


**** Summit Shine 600 R Plus

DIMENSIES	
Lengte (mm)	ca. 5.998
breedte (mm)	ca. 2.050
Hoogte (mm)	ca. 2.580
Wielbasis (mm)	ca. 4.035
Binnen hoogte (mm)	ca. 1.905

GEWICHT	
Toegestane max. massa kenteken (standaard)	3.500
Rijkgewicht (kg. ca.)*	2.776*** / 2.756****
Laadvermogen bij 20 liter in verswatertank (ca.)	635
Aanhangerlast ongeremd / geremd**	750 / 2.500**

TECHNIEK CAMPER GEDEELTE	
Kachel	Truma Combi 4
Boilerinhoud in l (ca.)	10
Verswatertank in l (ca.)	100
Vuilwatertank in l (ca.)	110
Gasfleskast voor (kg)	1 x 11 und 1 x 5
Lader in amperage	16
Huishoudaccu	12 V / 95 Ah
12-/230 V-Stopcontacten	2 / 1
Koelkast in l (Inhoud / waarvan vriesvak)	ca. 100 / 8
Koelkast type	Compressor

UITRUSTING CAMPERGEDEELTE	
Venster woongedeelte	6*** / 4****
Dakluik met verduisteringsrollo	2
Zitplaatsen / Driepuntsgordels	4 / 4 (+1 optioneel)*** 3 / 3 (+1 optioneel) of 4 / 4 (+1 optional)****
Slaapplaatsen	2 (+1 optioneel)
bed lengte x breedte hoofdeinde/breedte voeteneinde in mm (ca.)	1.960 x 1.600 / 1.470
3e bed zithoek naar schuifdeur lengte/breedte in mm (ca., optioneel)	1.800 x 700



Exterieur

Geef je Pössl nog meer stijl. Heel eenvoudig: met een andere kleur en chique originele aluminium velgen met een moderne uitstraling.


LICHTMETALEN VELGEN

Light 16"

Citroën / Peugeot



LAK KLEUREN



Wit



Expeditions-Grijs



Artense Grijs metallic



Thunder-Grijs



Eisen Grau metallic



Graphito Grijs metallic



facebook.com/buscamper



instagram.com/buscamper



youtube.com/buscamper



pinterest.nl/buscamper



vimeo.com/poesslgroup



linkedin.com/company/poesslgroup

2 WIN PLUS
2 WIN S PLUS
2 WIN R PLUS
2 WIN RS PLUS

summit
600 PLUS
summit
600 PLUS *Shine*



Wij staan in Nederland graag voor u klaar bij
Buscamper Nederland, Pascalweg 24, Culemborg
En natuurlijk via **buscamper.nl**

BUSCAMPER
NEDERLAND

Pascalweg 24
NL-4104 BG CULEMBORG
Tel. +31 (0) 345 545 760

www.Buscamper.nl



EEN MERK VAN

POSSL GROUP

Technische wijzigingen en fouten voorbehouden. Houd er rekening mee dat sommige afbeeldingen in deze brochure decoraties, alternatieve ontwerpen of speciale uitrustingen bevatten die niet bij de levering zijn inbegrepen of waarvoor extra kosten in rekening worden gebracht. Prijzen inclusief de momenteel geldende BTW. Geldig voor levering van voertuigen tot 31 december 2022. Prijzen vanaf 1 januari 2023 kunnen afwijken. Alle afmetingen staan in millimeters, tenzij anders aangegeven. Informatie over techniek, watervoorziening en prijzen vindt u in de aparte prijslijst. Kleurafwijkingen zijn mogelijk door het drukproces. Stand 08/2023

*Volgens EG-richtlijnen 97/27 EG en EN 1645-2 omvat het "rijklar gewicht" het leeggewicht van het voertuig - inclusief de bestuurder (75 kg) en gevulde brandstoftanks, evenals de volgende basisuitrusting: watertank met gereduceerd volume (20 l), een gevulde aluminium gasfles (15 kg) en een kabeltrommel (4 kg). Het technisch toelaatbare totaalgewicht mag niet worden overschreden door persoonlijke uitrusting, passagiers en eventuele speciale uitrusting. Door de installatie van speciale accessoires wordt het laadvermogen verminderd en kan het aantal toegestane personen worden verminderd. De informatie over leveringsomvang, uiterlijk, prestaties, afmetingen en gewichten van de voertuigen komt overeen met de beschikbare kennis op het moment van drukken en de Europese homologatie-eisen. Deze kunnen veranderen totdat het voertuig is gekocht of afgeleverd. Afwijkingen in het kader van de fabriekstoleranties (max. + / - 5%) zijn mogelijk en toelaatbaar.