

100%



MODELLI

PÖSSL
L'originale



2024

HANDMADE
IN GERMANY
SINCE 1989

2 WIN PLUS

2 WIN S PLUS

2 WIN R PLUS

2 WIN RS PLUS

summit
600 PLUS


summit
600 R PLUS *Shine*

SOLO ALL INCLUSIVE



2 WIN PLUS
2 WIN S PLUS
2 WIN R PLUS
2 WIN RS PLUS

I modelli Plus della PÖSSL sono offerti a tutti coloro che non si accontentano, ma vogliono un Van all inclusive, con tutto di serie, ad un prezzo incredibilmente interessante. Quindi non sognare più, Sali e parti.



PLUS = ALL-INCLUSIVE




Clima in cabina



Dotazione di sicurezza di guida
ESP, ABS, ASR, blocco sterzo, chiusura centralizzata con telecomando, hillholder



Specchi elettrici regolabili e riscaldabili



Tappezzeria speciale "Silver"




Volante in pelle



Presse USB



Chiusura assistita Softlock



Oscuranti in cabina




Luce diurna a led



Potente motorizzazione Citroën/Peugeot - 2,2l Blue HDI - 102 kw/140 cv - 3,5t Light



Comandi al volante



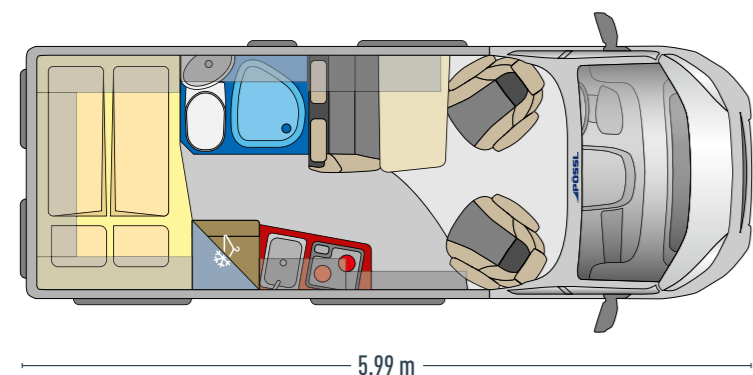
Cerchi in lega (solo con chassis light)



2WIN PLUS



360°



- ✓ bagno separato
- ✓ pensili intorno al letto posteriore

Allestimento Elegance e tappezzeria Marais (optional)
Tavolo alternativo (optional)

Ampia cucina
Armadi e cassetti offrono spazio per qualsiasi utensile



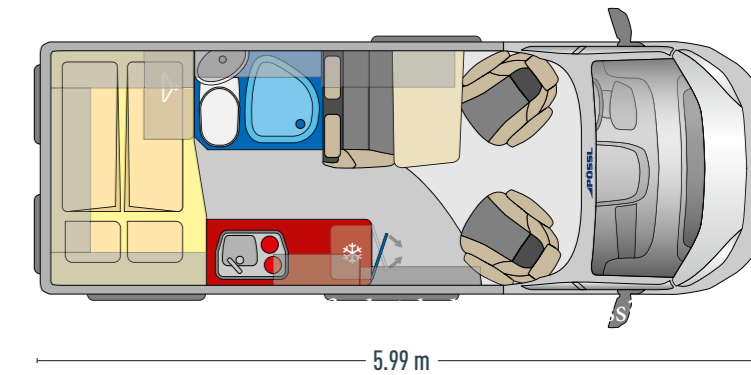
Spazioso bagno con doccia
Un confort quasi come a casa



2WIN S PLUS



360°



- ✓ un concetto unico e aperto di abitazione
- ✓ potente frigo a compressore - apribile in entrambi i lati, reparto freezer estraibile
- ✓ bagno separato

Spaziosa cucina

Il frigo ha due cerniere e in questo modo si apre da entrambi i lati

Letto matrimoniale Kingsize

Con i suoi 1960/1420 mm molto grande e comodo

Allestimento di base con tappezzeria Silver
tavolo alternativo (optional)





2WIN R PLUS



Allestimento Elegance (optional)

Tappezzeria Silver, tavolo alternativo (optional), tetto a soffietto (optional)

Ampia cucina

Armadi e cassettoni offrono spazio per tutti i utensili

Pratico bagno centrale

Più spazio in bango e fa anche un divisorio



Spaziosa cucina

Il frigo ha due cerniere e in questo modo si apre da entrambi i lati



Letto matrimoniale Kingsize

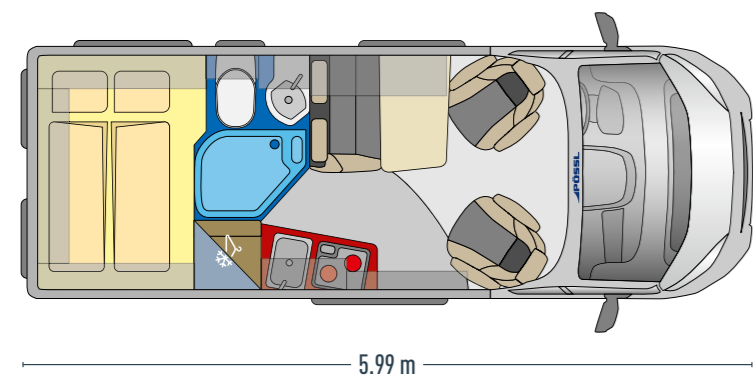
Molto comodo e particolarmente grande

Allestimento di base e tappezzeria Timeless (optional)

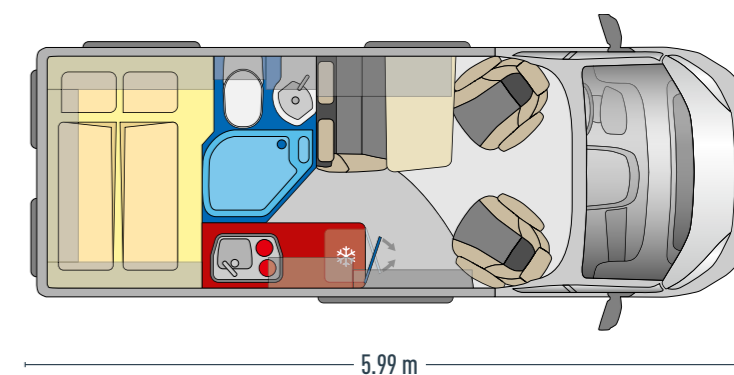
Tavolo alternativo (optional), tetto a soffietto (optional)



2WIN RS PLUS



- ✓ frigo in alto - molto comodo da raggiungere. Optional possibile frigo grande con vano freezer separato
- ✓ bagno centrale flessibile con porta scorrevole di alta qualità - ideale anche come divisore



- ✓ un concetto unico e aperto
- ✓ bagno centrale flessibile con porta scorrevole di alta qualità - anche ideale come divisore

2 WIN PLUS
2 WIN S PLUS
2 WIN R PLUS
2 WIN RS PLUS



MISURE	
lunghezza (mm)	ca. 5.998
larghezza (mm)	ca. 2.050
altezza(mm)	ca. 2.580
passo(mm)	ca. 4.035
altezza interna (mm)	ca. 1.905

PESO	
peso complessivo ammesso (kg, Serie)	3.500
Massa in marcia (kg, ca.)*	2.860
carico utile con 20 l di acqua (kg, ca.)*	640
peso trainabile non frenato/frenato (kg)	750 / 2.500**

TECNICA DI BORDO	
riscaldamento	Truma Combi 4
volume boiler in l (ca.)	10
serbatoio acqua potabile in l (ca.)	100
serbatoio acque grigie in l (ca.)	92
vano bombole gas (kg)	2 x 11
ricarica batteria in Ah	18
Batterie	12V / 95 Ah
prese corrente 12-/230 V-	2
frigo in l (volume / di cui freezer)	ca. 92 / 8 (2Win Plus) ca. 100 / 8 (2Win S Plus) ca. 84 / 6 (2Win R Plus) ca. 100 / 8 (2Win RS Plus)
Absorber / Compressor	Compressor

DOTAZIONE ZONA GIORNO	
finestre	5/6 (in base alla pianta)
oblò Midi con oscurante e zanzariera	1
oblò Mini con oscurante e zanzariera	1
posti viaggio /con cinture di secur. A tre punti Sitzplätze / Dreipunktgurte	4 / 4
posti letto	2 (+1 optional)
letto posteriore/letto singolo in mm (ca.)	1.960 x 1.480 / 1.420 (2Win Plus) 1.960 x 1.550 / 1.420 (2Win S Plus) 1.960 x 1.570 / 1.450 (2Win R Plus) 1.960 x 1.570 / 1.535 (2Win RS Plus)
letto trasversale verso la porta scorrev. in mm (ca., SA)	1.800 x 700
possibili attacchi Isofix	2 (Serie con 2Win Plus, 2Win R Plus) 1 (optional con 2Win S Plus, 2Win RS Plus)



* Le indicazioni dei pesi sono calcolati con gli accessori montati di serie. Dal motore con 165 cv + 40 kg. Il carico utile varia con il montaggio dei accessori.
** Heavy 750/3.000 kg

UN OTTIMO RAPPORTO
PREZZO - QUALITÀ PER CHI
VUOLE RAGGIUNGERE
LA VETTA !



summit
600 PLUS

summit
600 R PLUS *Shine*



La gamma completa: il Summit 600 Plus e il Summit Shine 600 R Plus sono i modelli Summit per i clienti che amano qualcosa di speciale. Con il loro equipaggiamento all-inclusive e i numerosi vantaggi PLUS di Citroën e Peugeot, non lasciano nulla a desiderare. Hai la scelta: lusso, comfort e un telaio di qualità basato su Citroën Jumper / Peugeot Boxer. Il Summit 600 Plus e il Summit Shine 600 R Plus.



PLUS = ALL-INCLUSIVE



Clima in cabina



Dotazione di
sicurezza di guida
ESP, ABS, ASR, blocco
sterzo , chiusura
centralizzata con tele-
comando, hillholder



Specchi elettrici e
regolabili e
riscaldabili




Seitz S4
Finestre di lusso
con oscuranti
premium



Volante in pelle



Scalino elettrico



Carico di stivaggio
posteriore estrema-
mente largo (105
cm)



Oscuranti cabina




Luce diurna a
Led



Potente
motorizzazione
Citroën/Peugeot 2,2 l
BlueHDI 102 kw /
140 cv 3,5 t light



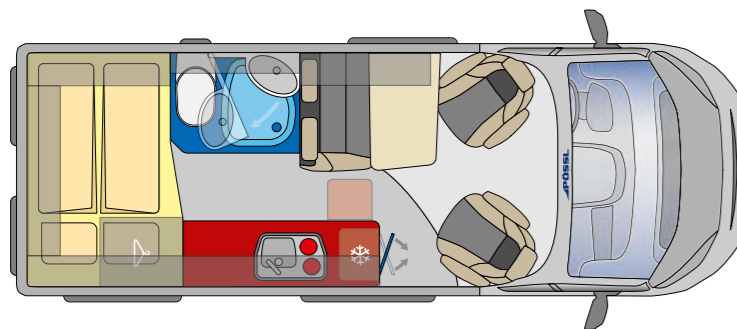
Cruise control



Cerchi in lega
(solo con chassis
light)



summit
600 PLUS



5.99 m

Un ambiente nobile

Il decoro Quercia Ramo Bora (opt.) e la tappezzeria Mindoro (alternativo) armonizzano molto bene con le ante cruve Tricolore di alta qualità, tavolo allargabile (optional)



Cucina confortevole
Fornello con due fuochi e piezo elettrico



Salottino extra large
Con schienali ergonomici, tavolo allargabile (optional)

Dormire come a casa
Nel più grande letto matrimoniale nella sua classe (1.960 mm /1.470 mm)

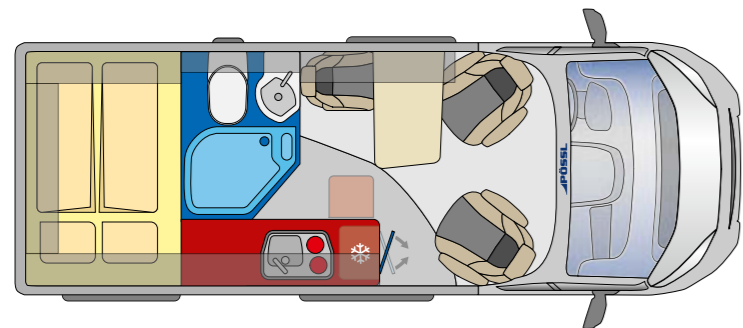


Ampio bagno girevole
La nostra soluzione di bagno come sulla classe di lusso, pacco sanitario (opt.)





summit
600 R PLUS *Shine*



5.99 m

Decoro legno Mokka, tappezzeria Samba (optional)
Cassapanca doppia (optional), tavolo allargabile (optional)



Ampia cucina
Fornello con due fuochi e piezo elettrico



Ampia dinette
Con cuscini ergonomici, tavolo allargabile (optional)

Per notti come a casa
Con letto trasversale



Nuovo bagno centrale
Grande soluzione del bagno incluso divisore



Summit
600 PLUS

Summit
600 R PLUS Shine




* Specifiche di peso con accessori installati di serie.
Da 165 CV + 40 kg. Il carico utile cambia quando viene installata un'attrezzatura speciale.
** chassis heavy 750/3.000 kg
*** Summit 600 Plus
**** Summit Shine 600R Plus

MISURE	
lunghezza (mm)	ca. 5.998
larghezza (mm)	ca. 2.050
altezza(mm)	ca. 2.580
passo(mm)	ca. 4.035
altezza interna (mm)	ca. 1.905

PESO	
peso complessivo ammesso (kg, Serie)	3.500
Massa in marcia (kg, ca.)*	2.776***/ 2.756****
carico utile con 20 l di acqua (kg, ca.)*	635
peso trainabile non frenato/frenato (kg)	750 / 2.500**

TECNICA DI BORDO	
riscaldamento	Truma Combi 4
volume boiler in l (ca.)	10
serbatoio acqua potabile in l (ca.)	100
serbatoio acque grigie in l (ca.)	110
vano bombole gas (kg)	1 x 11 und 1 x 5
ricarica batteria in Ah	16
Batterie	12 V / 95 Ah
prese corrente 12-/230 V-	2 / 1
frigo in l (volume / di cui freezer)	ca. 100 / 8
Absorber / Compressor	a compressor

DOTAZIONE ZONA GIORNO	
finestre	6*** / 4****
oblò Midi con oscurante e zanzariera	2
oblò Mini con oscurante e zanzariera	4 / 4 (+1 optional)*** 3 / 3 (+1 optional) oder 4 / 4 (+1 optional)****
posti viaggio /con cinture di secur. A tre punti	2 (+1 optional)
posti letto	1.960 x 1.600 / 1.470
letto posteriore/letto singolo in mm (ca.)	1.800 x 700



Esterno

PER OGNI GUSTO C'È QUALCOSA

Donate il vostro Poesl ancora più stile:
Con verniciature diverse e cerchi in lega originali , che danno un aspetto moderno.


CERCHI IN LEGA

Light 16"



Citroën / Peugeot

VERNICIATURE



bianco



Grigio Expedizione



Grigio Artense



Thunder Grey



Grigio Ferro metallizzato



Grigio Graphito (nero) metallizzato



facebook.com/poesslreismobile



instagram.com/poessl_original



youtube.com/poesslgroup



pinterest.de/poesslgroup



vimeo.com/poesslgroup



linkedin.com/company/poesslgroup

2 WIN PLUS
2 WIN S PLUS
2 WIN R PLUS
2 WIN RS PLUS

summit
600 PLUS
summit
600 PLUS *Shine*



Siamo presenti per voi in ben 14 paesi !

E naturalmente anche su: www.poessl-mobile.de

Importatore per Italia : RO.AD. Camping Car Srl

www.adamicamper.it

UN MARCHIO DELLA

POSSL GROUP

Con riserva di modifiche tecniche ed errori. Si prega di notare che le illustrazioni di questo opuscolo possono contenere decorazioni, design alternativi o attrezzature speciali che non sono incluse nella fornitura o per le quali sono previsti costi aggiuntivi. Tutte le dimensioni sono espresse in millimetri, salvo diversa indicazione. i colori possono leggermente variare a causa della stampa. Informazioni su tecnologia, approvvigionamento idrico. Dal punto di vista della stampa sono possibili differenze di colore. I prezzi si intendono IVA inclusa all'aliquota prevista dalla legge. I prezzi possono variare versione 08/2023

*In conformità alle direttive CE 97 / 27 CE ed EN 1645-2, il "peso in condizioni di marcia" comprende la massa a vuoto del veicolo - compreso il conducente (75 kg) e i serbatoi di carburante riempiti, nonché la seguente dotazione di base: serbatoio dell'acqua con volume ridotto (20 l), una bombola di gas in alluminio riempita (15 kg) e un tamburo avvolgicavo (4 kg). La massa totale tecnicamente consentita non deve essere superata dall'equipaggiamento personale, dai passeggeri e da eventuali attrezzature speciali. L'installazione di accessori speciali riduce il carico utile e il numero di persone consentito può essere ridotto. Le informazioni sull'entità della fornitura, l'aspetto, le prestazioni, le dimensioni e i pesi dei veicoli corrispondono alle nostre conoscenze disponibili al momento della stampa e alle norme di omologazione europee. Queste possono cambiare fino all'acquisto del veicolo o fino alla consegna. Sono possibili e ammissibili scostamenti all'interno delle tolleranze di fabbrica (+ / - 5 % max.).